

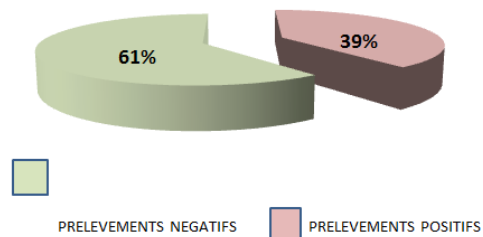


Bilan activité secteur MYCOLOGIE 2015

Ph.REYNIER -Patricia RIBAUTL

Biologiste -Technicienne référente mycologie

REPARTITION DES PRELEVEMENTS MYCOLOGIQUES ANNEE 2015 (tous sites confondus)

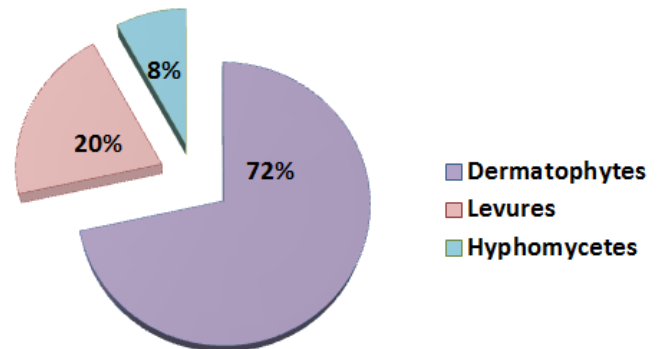


Nombre de prélèvements au total : **530**

Nombre de prélèvements **POSITIFS** : 205
Nombre de prélèvements **NEGATIFS** : 325

Remarque : la moyenne **nationale** hospitalière des prélèvements positifs est de 40 % (Ref d'Odile Cognet CH Grenoble)

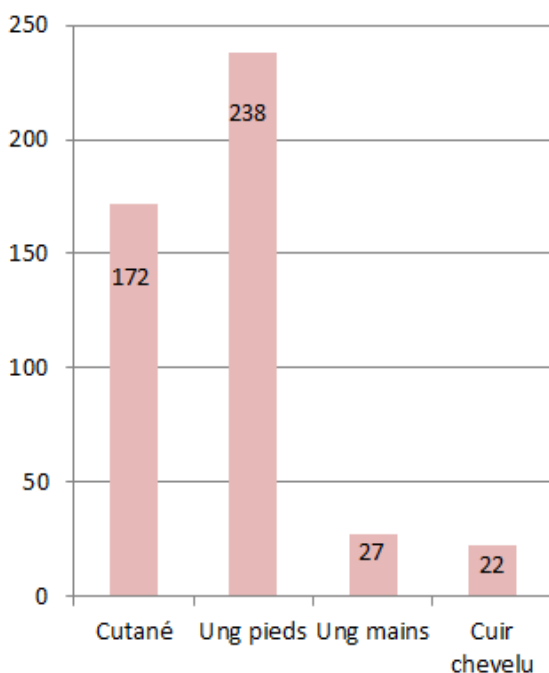
Répartition des différents pathogènes



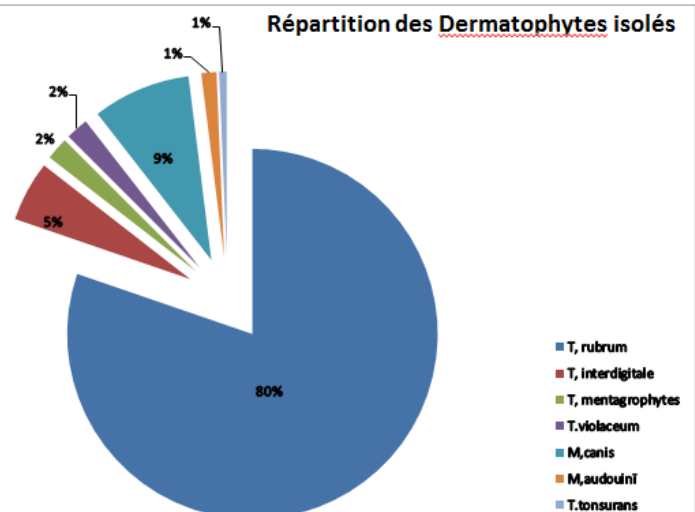
Nombre de prélèvements positifs : **205**

Nombre de Levures : **38**
Nombre de Dermatophytes : **154**
Nombre de d'Hyphomycètes : **13**

Répartition en fonction de la localisation



Répartition des Dermatophytes isolés

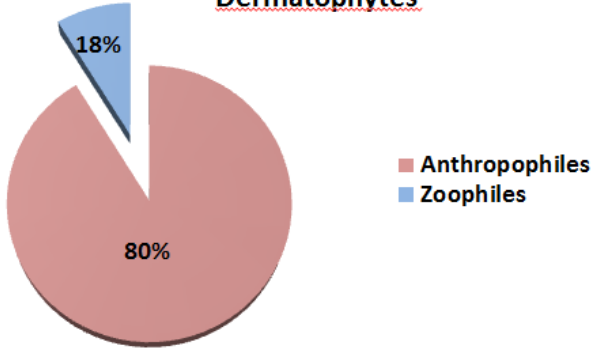


Nombre de dermatophytes isolés : 154

Trichophyton rubrum : 124
Microsporium canis : 13
Trichophyton mentagrophytes variété interdigitale : 8
Trichophyton mentagrophytes variété mentagrophytes : 3
Microsporium audouinii : 2
Trichophyton tonsurans : 1
Trichophyton violaceum : 3

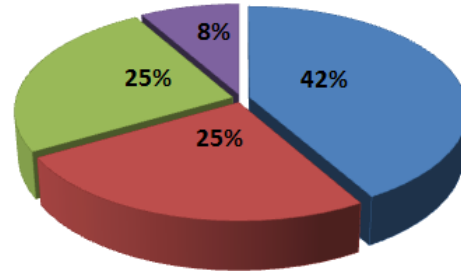


Origine épidémiologique des Dermatophytes



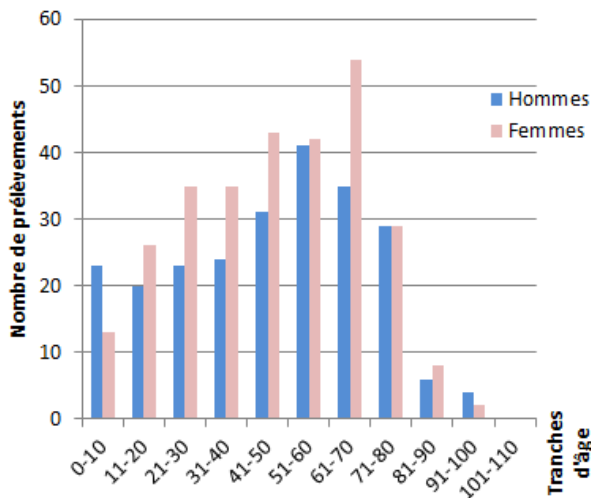
Nombres de dermatophytes isolés : 144
 Origine anthropophile : 122
 Origine zoophile : 22
 Origine Tellurique : 0

Répartition des opportunistes pathogènes



Scopulariopsis brevicaulis : 5
 Acremonium : 3
 Fusarium oxysporum : 3
 Asp.candidus : 2

Répartition des prélèvements de mycologie en fonction de l'âge et du sexe



Âges	Hommes	Femmes	TOTAL
0-10	23	13	36
11-20	20	26	46
21-30	23	35	58
31-40	24	35	59
41-50	31	43	74
51-60	41	42	83
61-70	35	54	89
71-80	29	29	58
81-90	6	8	14
91-100	4	2	6
101-110	0	0	0
TOTAL	236	287	523